

# ENERGÍA INTELIGENTE-EUROPA

## Resultados 2008

Virginia Vivanco Cohn  
IDAE - Dpto de Relaciones Internacionales  
vvivanco@idae.es

Madrid 14 de Mayo, 2009

# Resumen convocatoria 2008

(26 de Junio de 2008)

➤ Propuestas presentadas: 342

➤ Propuestas aprobadas  
y en negociación: 56

- Proyectos: 44

- Agencias: 10

- Reserva: 2

➤ Organizaciones participantes: 2637

➤ Países participantes: 29

➤ Contribución UE: 54,5 M€

## Desglose propuestas presentadas 2008

Subprogramas	Propuestas recibidas	%
SAVE – Eficiencia Energética	97	28
ALTENER – Energías Renovables	97	28
STEER – Transporte	26	8
Iniciativas Integradas	88+34 Ag.	36
<b>TOTAL</b>	<b>342</b>	

# Participación española en las propuestas aprobadas

➤ Porcentaje participación española:	41%
➤ Total de propuestas aprobadas UE:	56
➤ Propuestas con participación española:	23
➤ Coste total elegible, prop. Españolas:	4,2 M€
➤ Contribución aprobada por la CE:	2,4 M€

## Tasa de éxito participación Española (Convocatoria 2008)

Área	Nº propuestas	Propuestas aceptadas (en negociación)	% de éxito
SAVE	51	6	12%
ALTENER	48	8	16%
STEER	10	3	27%
INICIATIVAS INTEGRADAS	45	4	9%
AGENCIAS DE ENERGÍA	6	2	33%
<b>TOTAL PARTICIPACIÓN ESPAÑOLA</b>	<b>160</b>	<b>23</b>	<b>14,2%</b>

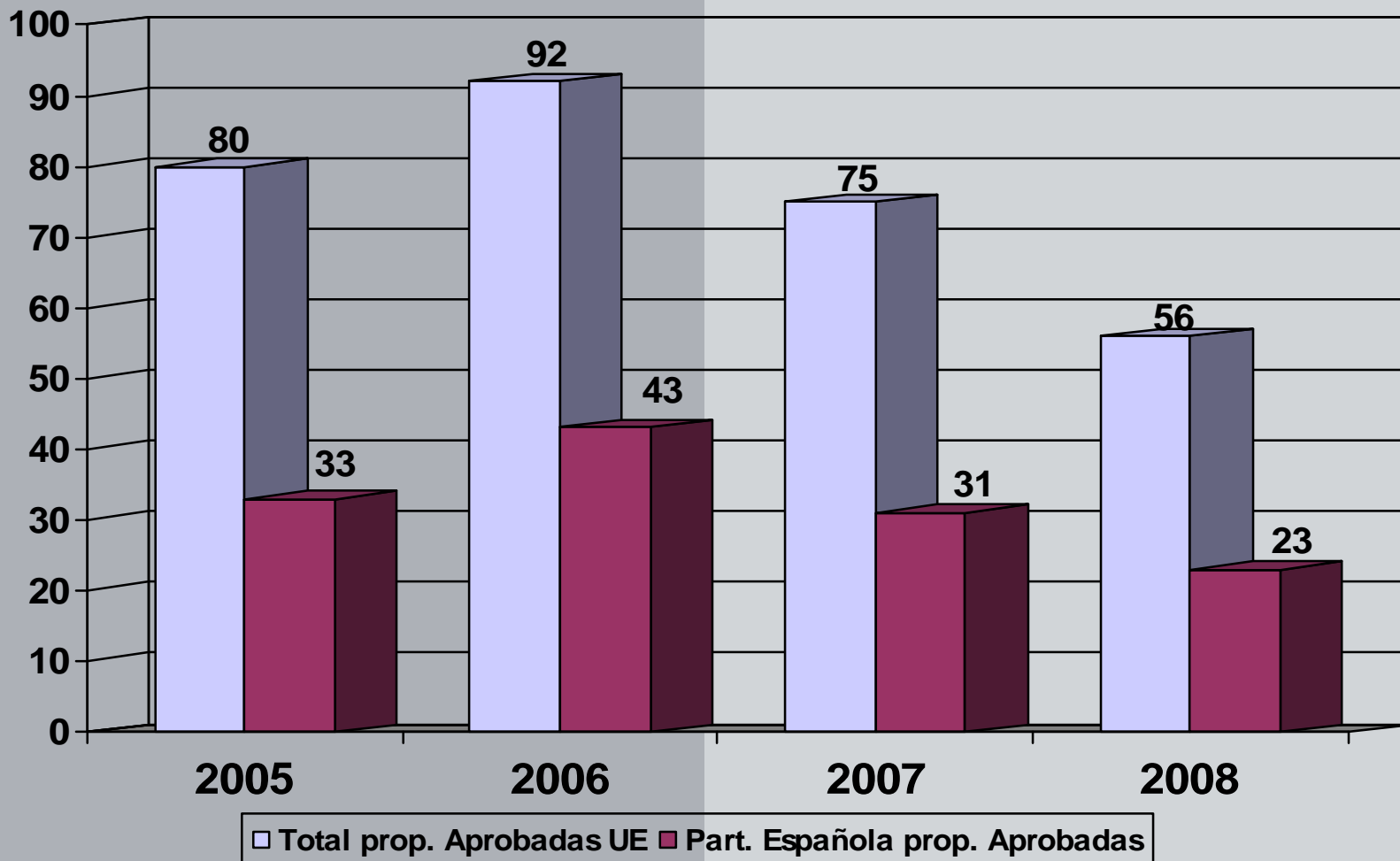
# Desglose áreas/presupuesto propuestas con participación Española

Área	Prop. españolas presentadas	Coste elegible	Apoyo UE	Prop. españolas aprobadas	Coste elegible	Apoyo UE	Líder aprobadas
SAVE	51	14.500.602	10.502.762	6	778.526	594.369	0
ALTENER	48	8.041.039	6.025.234	8	1.065.367	798.429	0
STEER	10	1.479.014	1.052.100	3	159.691	115.183	0
AGENCIAS	6	3.670.835	1.496.177	2	1.618.481	500.000	2
I. INTEGRADAS	45	10.038.381	7.510.647	4	653.794	490.346	1
<b>TOTAL</b>	<b>160</b>	<b>37.729.871</b>	<b>26.586.920</b>	<b>23</b>	<b>4.275.859</b>	<b>2.498.327</b>	<b>3</b>

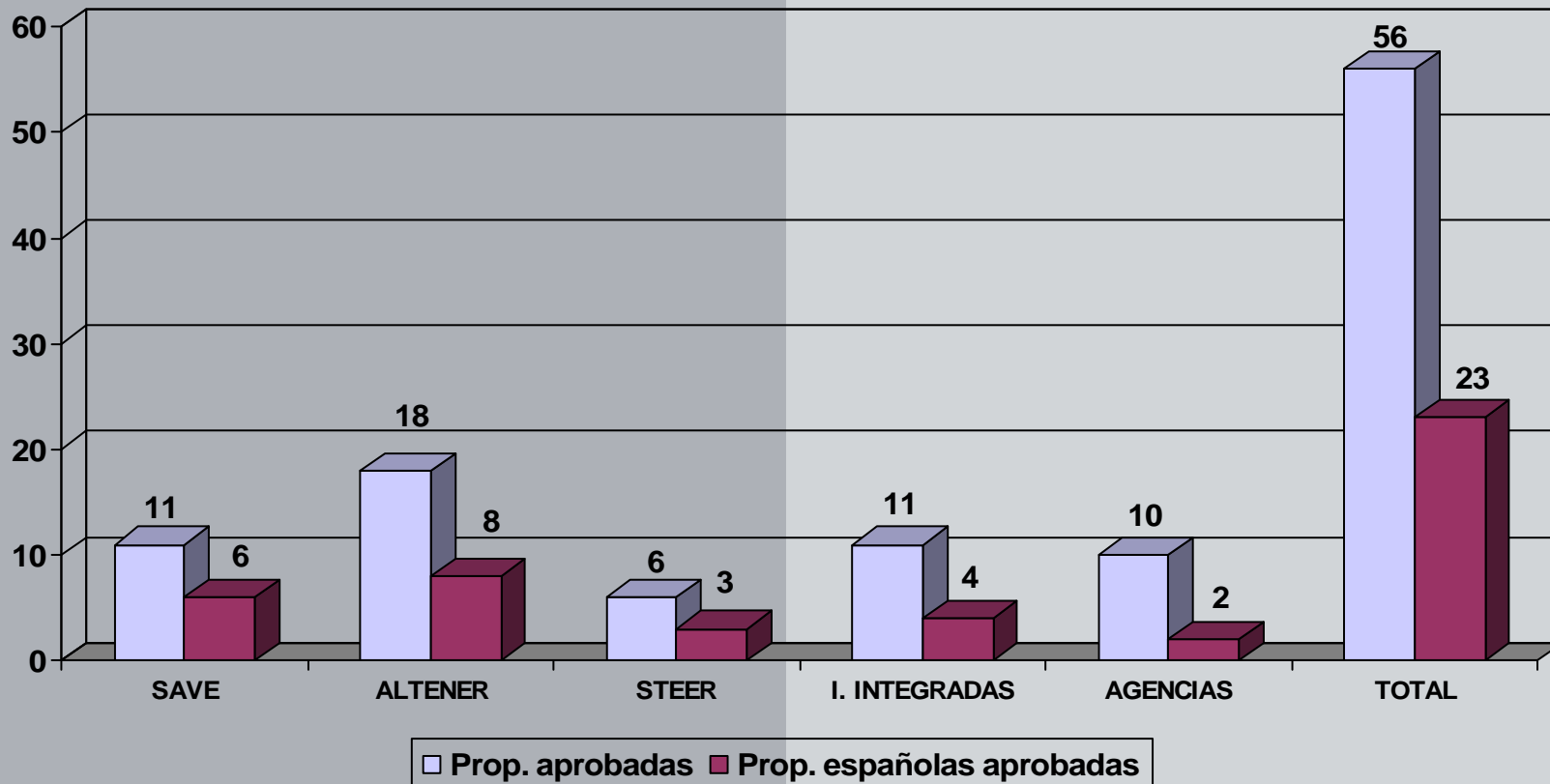
## Desglose líder/colaborador propuestas con participación Española

	Líder	Colaborador	Total
SAVE	8	43	51
ALTENER	6	42	48
STEER	2	8	11
AGENCIAS	6	0	6
I. INTEGRADAS	11	34	45
TOTAL	33	127	161

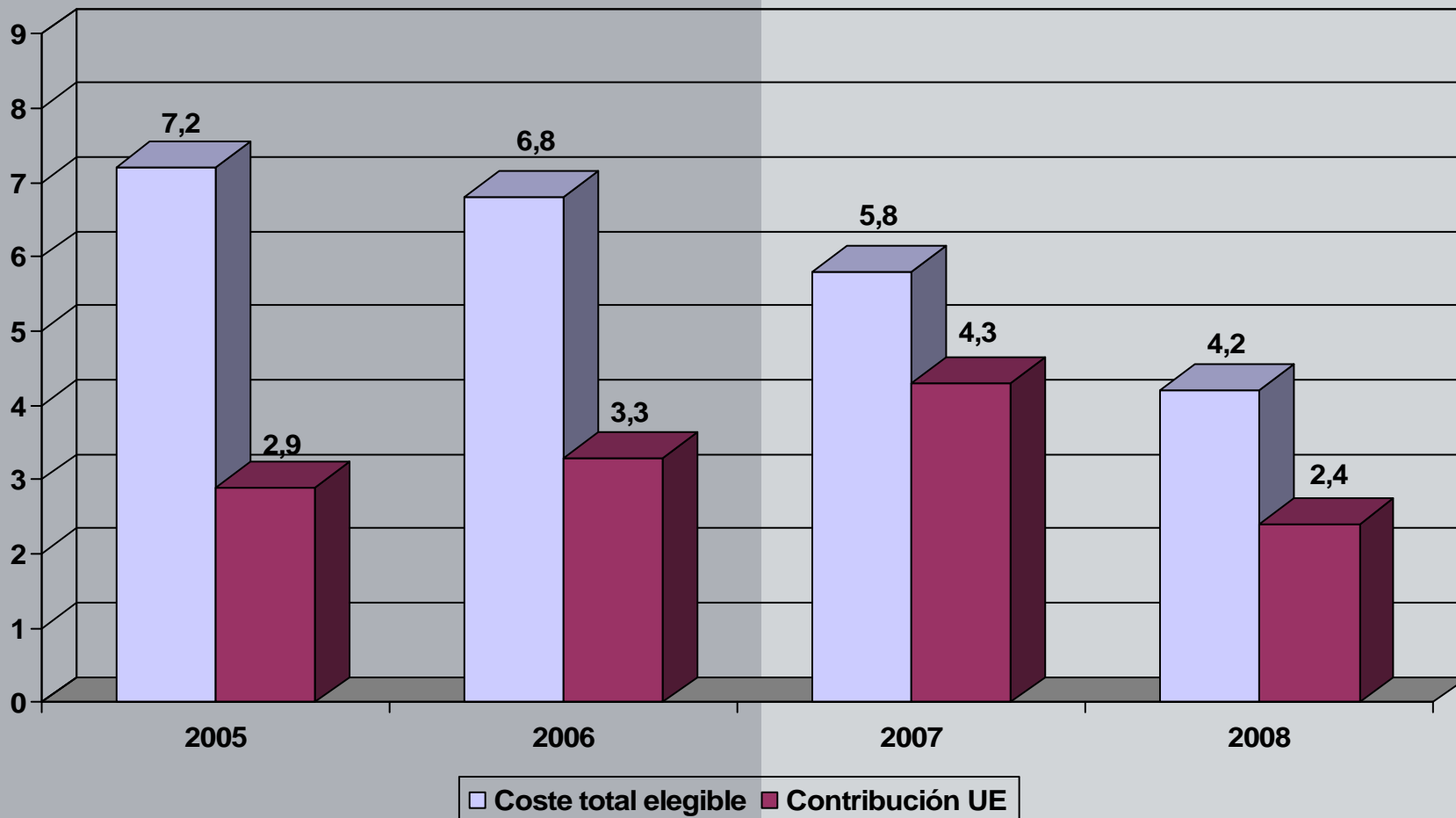
# Evolución participación española 2005 - 2008



# Propuestas aprobadas - Participación española 2008



# Evolución participación española 2005 - 2008 en M€



# PARTICIPACIÓN POR CCAA

(fuente: Comisión Europea y elaboración propia)

Cataluña:	30	Asturias:	3
Valencia:	24	La Rioja:	2
Madrid:	18	Navarra:	4
Castilla y León:	12	Extremadura:	3
País Vasco:	12	Murcia:	2
Andalucía:	11	C. La Mancha:	5
Galicia:	5	Baleares:	1
Canarias:	5	Nacional:	12
Aragón:	7	Desconocidas:	6

**TOTAL: 162**

## Conclusiones participación española convocatoria EIE 2008

- Seguimos teniendo una tasa de participación alta: 47% de las propuestas presentadas
- Aunque, ha disminuido nuestra participación y también nuestra tasa de éxito
- Nuestro retorno ha disminuido con respecto a 2007
- Participación de aprox. 162 organizaciones, 33 como líderes
- Se mantiene el mismo perfil de las empresas participantes: Agencias de energía, Aytos., Diputaciones, Universidades, Asociaciones y Agrupaciones profesionales, Consultorías, Eléctricas, etc..

## Papel del IDAE en EIE

- Participación directa en proyectos
- Ayuda a agentes españoles en la preparación de propuestas
- Ayuda en la búsqueda de socios
- Participación en la delegación española en el Comité EIE-II y Punto Nacional de Contacto

# GRACIAS POR SU ATENCIÓN

