



MADRID

Informe de las empresas **Tech e innovadoras**
de la Comunidad de Madrid 2024



Fundación de empresas por año



RANKING TOTAL EMPRESAS





Marina Villegas

Directora General de Investigación e Innovación Tecnológica

Comunidad de Madrid

La Comunidad de Madrid, un referente europeo para la inversión y el crecimiento de las startups

Es para la Comunidad de Madrid un placer colaborar, a través de la Fundación madri+d y su plataforma del ecosistema Startup Radar madri+d, en este primer informe regional de El Referente.

Tras varios años de consolidación y crecimiento, la Comunidad de Madrid es hoy en día el primer hub nacional de startups en una multiplicidad de indicadores y uno de los principales hubs de startups en Europa, especialmente atractivo para el crecimiento y consolidación de las empresas de otros lugares del mundo.

Al importante número de startups, de rondas de inversión o de financiación semilla se suma la fortaleza y crecimiento de los numerosos fondos de capital riesgo con sede en Madrid, muy importantes para las startups de toda España.

El potente sistema de universidades y escuelas de negocios madrileño explica en gran medida que, por ejemplo, Madrid ocupe la 1ª posición en España y la 4ª en número de oficinas abiertas por startups de otros lugares de Europa. No cabe duda de que la formación es clave para la creación de un ecosistema de startups valioso y para la atracción de talento. A ello se suma la destacada posición de la Comunidad de Madrid en los rankings internacionales de calidad de vida y capital humano.

Para que las empresas puedan afrontar importantes retos de futuro es fundamental la disponibilidad de talento en campos como la ingeniería (3ª posición europea), el desarrollo de aplicaciones (3ª) u otras capacidades para la transformación digital como la IA o la ciencia de datos (4ª). Madrid ocupa también el quinto lugar en cuanto a número de estudiantes extranjeros, solo por detrás de Londres, Viena, París y Berlín y, según Eurostat, cuenta con la segunda mayor reserva de personas con estudios superiores y/o empleadas en ciencia y tecnología, tras París.

La Comunidad de Madrid, consciente del papel cada vez más importante del emprendimiento innovador en nuestra sociedad, viene reforzando sus ayudas para el desarrollo de startups innovadoras y sus programas de apoyo con modelos que favorecen la colaboración entre los agentes de innovación y la colaboración entre startups, grandes empresas y Administraciones Públicas, como los clústeres de innovación tecnológica y talento, entidades de enlace, encuentros sectoriales de innovadores, acciones de acercamiento de las startups a las Administraciones Locales, Jornadas Interuniversitarias de Emprendimiento e Innovación, programas para la digitalización de las PYMEs con el apoyo de startups, etc.

Por otro lado, el modelo descentralizado de apoyo al emprendimiento de la Fundación madri+d es una referencia internacional que permite facilitar incubación de startups a través de la colaboración entre los Parques Científicos y Tecnológicos, grandes empresas, hospitales e instituciones de investigación, además de complementar con sus redes las capacidades de mentoring e inversión de las universidades e instituciones de investigación, origen del mayor número de startups deeptech.

Todo lo anterior ha venido reforzado, en un marco de estabilidad política y económica, con una política amigable para los negocios en términos de impuestos y otras medidas que refuerzan las acciones nacionales de impulso al ecosistema nacional de startups.

Datos de impacto

Total de Empresas
1.677

Total empleos generados
29.571

Total facturación
3.035.250.000€

Empleos por empresa
17

Facturación por empresa
1.809.928€



Nº Startup
868

Total Empleos generados
4.500

Total Facturación
218.500.000€

Empleos por empresa
5

Facturación por empresa
251.728€



Nº Scaleups
322

Total Empleos generados
21.433

Total Facturación
2.629.000.000€

Empleos por empresa
66

Facturación por empresa
8.164.596€



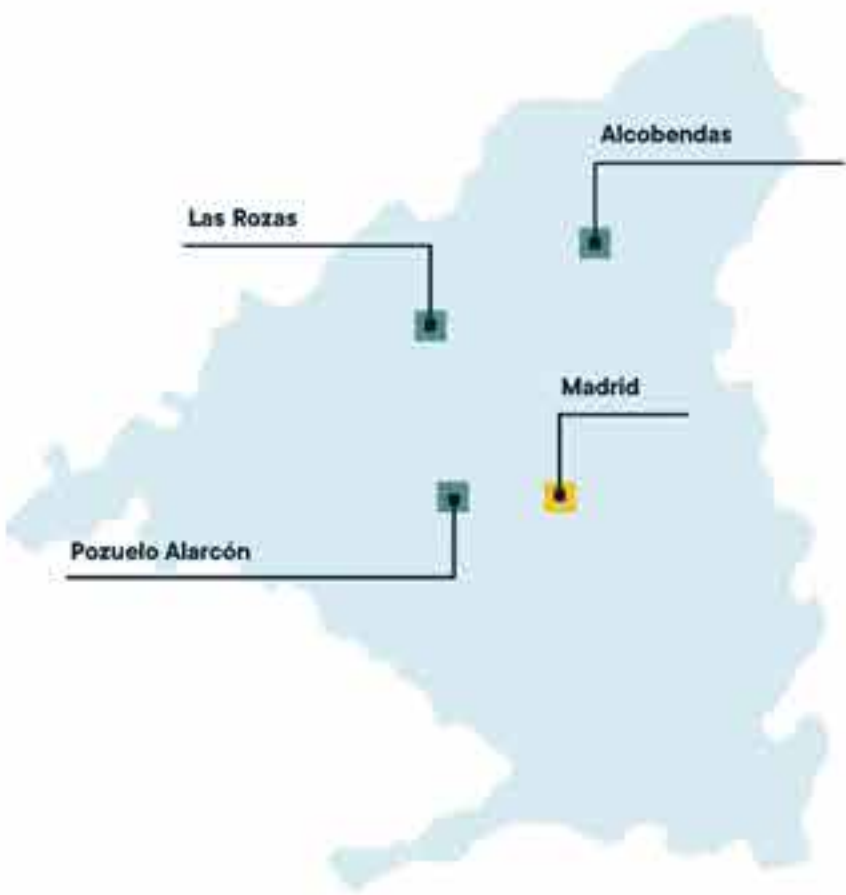
Nº Pymes
487

Total Empleos generados
3.638

Total Facturación
187.750.000€

Empleos por empresa
7





Facturación por empresa
385.523€

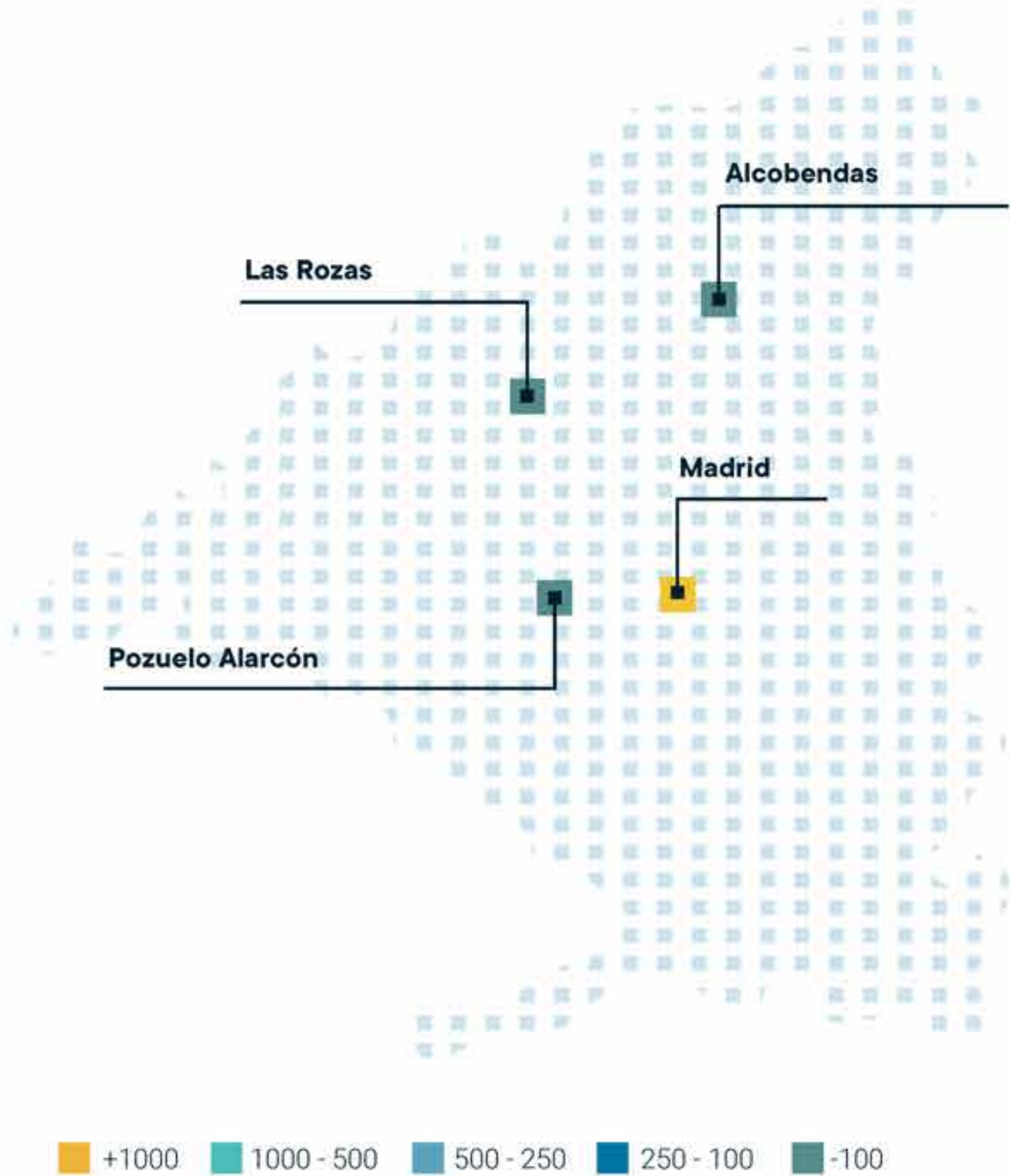


Total fundadores Madrid: **2.882**



Principales polos de innovación

| | Localidades | Total empresas |  |  | PY |  |  |
|----|----------------------------|----------------|---|---|-----|---|---|
| 1 | Madrid | 1.225 | 622 | 259 | 344 | 33.155 | 2.338.250.000 |
| 2 | Las Rozas de Madrid | 72 | 36 | 14 | 22 | 1.055 | 152.500.000 |
| 3 | Pozuelo de Alarcón | 63 | 35 | 12 | 16 | 2.130 | 206.500.000 |
| 4 | Alcobendas | 57 | 22 | 12 | 23 | 1.410 | 135.250.000 |
| 5 | Leganés | 37 | 17 | 3 | 17 | 640 | 36.250.000 |
| 6 | Móstoles | 20 | 10 | 1 | 9 | 260 | 11.250.000 |
| 7 | Boadilla del Monte | 18 | 12 | 0 | 6 | 180 | 5.000.000 |
| 8 | Majadahonda | 17 | 7 | 1 | 9 | 125 | 6.750.000 |
| 9 | Alcorcón | 15 | 3 | 4 | 8 | 325 | 22.500.000 |
| 10 | Tres Cantos | 15 | 5 | 2 | 8 | 275 | 15.250.000 |
| 11 | San Sebastián de los Reyes | 13 | 8 | 2 | 3 | 180 | 12.000.000 |
| 12 | Alcalá de Henares | 12 | 10 | 0 | 1 | 60 | 2.000.000 |
| 13 | Getafe | 11 | 7 | 1 | 3 | 160 | 4.750.000 |
| 14 | Rivas-Vaciamadrid | 9 | 4 | 2 | 3 | 100 | 5.500.000 |
| 15 | Villaviciosa de Odón | 8 | 5 | 1 | 2 | 120 | 5.750.000 |



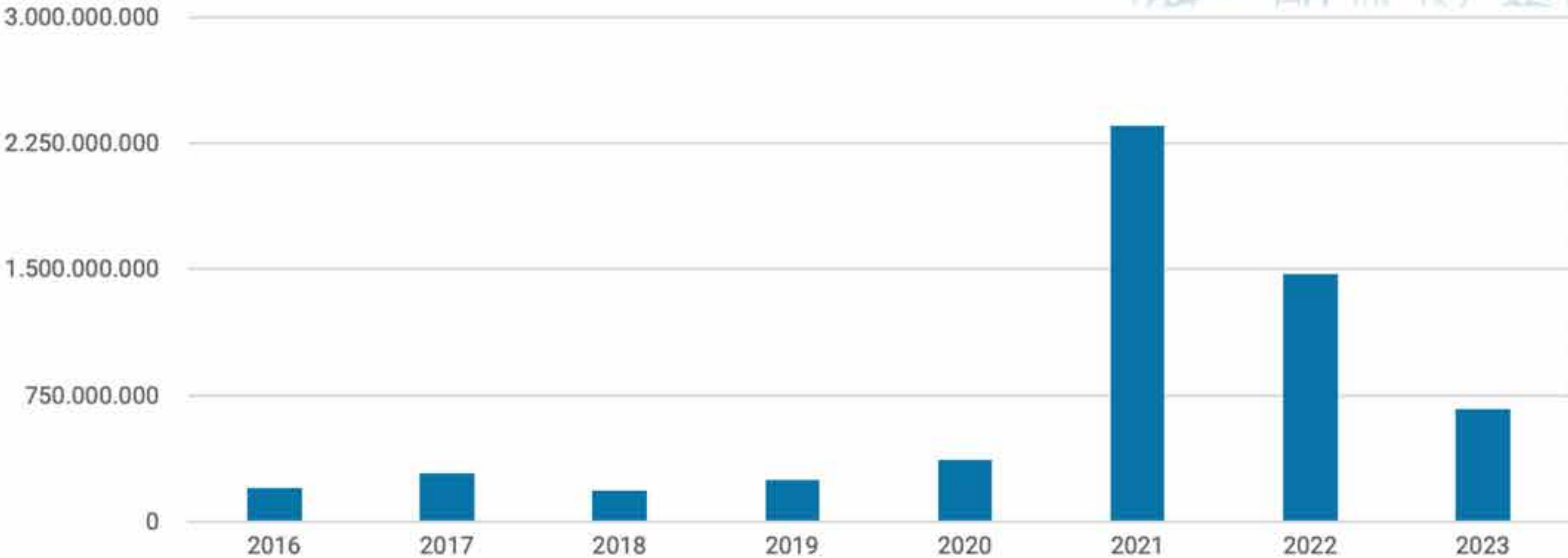
Municipios y localidades de la Comunidad de Madrid

| Localidad | Total Empresas | Startup | Scaleup | Empleos generados | Empleos x empresa | Facturación anual | Hombres fundadores | Mujeres fundadoras |
|----------------------------|----------------|---------|---------|-------------------|-------------------|-------------------|--------------------|--------------------|
| Madrid | 1.225 | 622 | 259 | 33.155 | 27 | 2.338.250.000 | 1.791 | 346 |
| Las Rozas de Madrid | 72 | 36 | 14 | 1.055 | 15 | 152.500.000 | 81 | 19 |
| Pozuelo de Alarcón | 63 | 35 | 12 | 2.130 | 34 | 206.500.000 | 102 | 13 |
| Alcobendas | 57 | 22 | 12 | 1.410 | 25 | 135.250.000 | 81 | 16 |
| Leganés | 37 | 17 | 3 | 640 | 17 | 36.250.000 | 71 | 3 |
| Móstoles | 20 | 10 | 1 | 260 | 13 | 11.250.000 | 22 | 9 |
| Boadilla del Monte | 18 | 12 | 0 | 180 | 10 | 5.000.000 | 25 | 4 |
| Majadahonda | 17 | 7 | 1 | 125 | 7 | 6.750.000 | 20 | 5 |
| Alcorcón | 15 | 3 | 4 | 325 | 22 | 22.500.000 | 19 | 3 |
| Tres Cantos | 15 | 5 | 2 | 275 | 18 | 15.250.000 | 19 | 8 |
| San Sebastián de los Reyes | 13 | 8 | 2 | 180 | 14 | 12.000.000 | 21 | 1 |
| Alcalá de Henares | 12 | 10 | 0 | 60 | 5 | 2.000.000 | 12 | 2 |
| Getafe | 11 | 7 | 1 | 160 | 15 | 4.750.000 | 19 | 5 |
| Rivas-Vaciamadrid | 9 | 4 | 2 | 100 | 11 | 5.500.000 | 11 | 5 |
| Villaviciosa de Odón | 8 | 5 | 1 | 120 | 15 | 5.750.000 | 10 | 1 |
| San Fernando de Henares | 7 | 0 | 4 | 1.075 | 154 | 40.750.000 | 14 | 1 |
| Torreldones | 7 | 6 | 0 | 80 | 11 | 1.250.000 | 11 | 2 |
| Villanueva de la Cañada | 6 | 3 | 1 | 25 | 4 | 5.500.000 | 5 | 1 |
| Coslada | 4 | 2 | 1 | 80 | 20 | 3.250.000 | 7 | 0 |
| Fuenlabrada | 4 | 4 | 0 | 45 | 11 | 1.500.000 | 5 | 3 |
| Galapagar | 4 | 3 | 0 | 20 | 5 | 500.000 | 3 | 1 |
| Pinto | 4 | 0 | 2 | 40 | 10 | 8.000.000 | 4 | 1 |
| Valdemoro | 4 | 3 | 0 | 55 | 14 | 1.500.000 | 8 | 1 |

Evolución de la inversión

Madrid ocupa un lugar destacado en el acumulado de la inversión anual en startups, habiendo liderado durante los años 2020 y 2021 la primera posición en volumen de inversión por delante de Cataluña, posición que va cambiando de comunidad en base al paso de los años... El año 2021 batió records absolutos en términos de acumulado de inversión en España (+4.200 millones de euros), siendo Madrid la comunidad que acumulaba más inversión - 2.300 millones de euros en un total de 119 operaciones - y gracias, en parte a las megarondas de ese año de Jobandtalent (628m€) Idealista (425m€), Capchase (236m€), Clikalia (60m€) o Playtomic (56m€), entre otras rondas.

| Año | Operaciones | Acumulado |
|------|-------------|-----------------|
| 2016 | 39 | 201.515.000 € |
| 2017 | 58 | 282.394.000 € |
| 2018 | 48 | 183.725.000 € |
| 2019 | 47 | 249.275.000 € |
| 2020 | 102 | 363.473.929 € |
| 2021 | 130 | 2.349.118.344 € |
| 2022 | 136 | 1.472.153.970 € |
| 2023 | 113 | 670.992.561 € |



Principales operaciones de inversión

| Logo | Nombre | Sector | Fecha | Inversores | Provincia | Importe |
|-----------------------|------------|------------------|--------|---|---------------------|------------------|
| job&talent | Job&Talent | Laboral, Talento | 07-nov | Endeavor Catalyst, Alma Mundi Insurtech Fund, Softbank, Atomico, Kibo, Opportunity FundyKinnevik | Comunidad de Madrid | 440.000.000,00 € |
| SEEDTAG | Seedtag | Marketing, Media | 03-nov | Advent International, Oakley Capital, Adara VenturesyAll Iron Ventures | Comunidad de Madrid | 250.000.000,00 € |
| idealista | Idealista | Proptech | 03-nov | Apax Partners | Comunidad de Madrid | 250.000.000,00 € |
| DEVO | Devo | Ciberseguridad | 31-oct | TCV, General Atlantic, Eurazeo, Bessemer Venture Partners, Insight Partners, GeorgianyKibo Ventures | Comunidad de Madrid | 215.200.000,00 € |
| capchase | Capchase | Fintech | 31-oct | i80 Group | Comunidad de Madrid | 236.080.000,00 € |
| fever | Fever | Ocio | 30-oct | Goldman Sachs Asset Management, Alignment Growth, Goodwater Capital, Smash Capital | Comunidad de Madrid | 200.000.000,00 € |
| idealista | Idealista | Proptech | 27-oct | Oakley Capital, EQT | Comunidad de Madrid | 175.000.000,00 € |
| REVEL | REVEL | Movilidad | 25-oct | Santander Consumer Finance, KKR | Comunidad de Madrid | 115.000.009,00 € |
| fever | Fever | Ocio | 24-oct | Goldman Sachs Asset Management, Eurazeo, Convivialité Ventures, Goodwater Capital, Alignment Growth, Vitruvian PartnersySmash Capital | Comunidad de Madrid | 101.381.500,00 € |
| cabify | Cabify | Movilidad | 23-oct | RakutenySeaya Ventures | Comunidad de Madrid | 105.600.000,00 € |
| job&talent | Job&Talent | Marketplace | 18-oct | SoftBank | Comunidad de Madrid | 100.000.000,00 € |
| civitalis | Civitalis | Ocio | 17-oct | Vitruvian Partners | Comunidad de Madrid | 100.000.000,00 € |
| DOMESTIKA | Domestika | Edtech | 17-oct | Zeev Ventures, GSV | Comunidad de Madrid | 96.700.000,00 € |
| DEVO | Devo | Ciberseguridad | 16-oct | Eurazeo, Insight Partners, Georgian, TCV, General Atlantic, Bessemer Venture PartnersyKibo Ventures | Comunidad de Madrid | 93.000.000,00 € |
| cabify | Cabify | Movilidad | 12-oct | Rakuten, SeayayAngel List | Comunidad de Madrid | 92.000.000,00 € |
| job&talent | Job&Talent | Marketplace | 08-nov | Seek Ventures, Atómico, Kibo Ventures, DN Capital, Quadrille, FJ LabsyInfra-via | Comunidad de Madrid | 88.000.000,00 € |
| Clíkalia | Clíkalia | Proptech | 07-nov | Softbank, Fifth Wall, Luxor Capital, Guillaume Pousaz | Comunidad de Madrid | 75.000.000,00 € |
| capchase | Capchase | Fintech | 05-nov | 01 Advisors, Seaya Ventures, Caffeinated Capital, Bling Capital, QED | Comunidad de Madrid | 73.000.000,00 € |

Principales sectores productivos



Fintech

129

empresas

3.655 empleos

238.000.000€ facturación



Edtech

102

empresas

2.040 empleos

110.250.000€ facturación



Ehealth

101

empresas

2.195 empleos

95.000.000€ facturación



Foodtech

81

empresas

2.205 empleos

167.250.000€ facturación



Energía

72

empresas

1.270 empleos

234.500.000€ facturación



SaaS

70

empresas

1.220 empleos

114.000.000€ facturación



Marketing, Media

67

empresas

2.165 empleos

186.000.000€ facturación



Biotech

64

empresas

1.115 empleos

80.250.000€ facturación



Proptech

59

empresas

2.390 empleos

104.000.000€ facturación



Inteligencia artificial

55

empresas

850 empleos

28.750.000€ facturación

Brecha de género

Total fundadores en la Comunidad de Madrid: **2.882**

Mujeres

| | |
|--------------|-----|
| Fundadoras | 16% |
| Total | 476 |
| En solitario | 127 |



| Por sector | | |
|---|--|----|
|  Health | | 48 |
|  Edtech | | 41 |
|  Biotech | | 27 |
|  Marketing | | 22 |
|  Fintech | | 20 |
|  Saas | | 19 |
|  Big Data | | 14 |
|  Energía | | 13 |
|  Proptech | | 12 |
|  Agrotech | | 12 |



Hombres

| | |
|--------------|-------|
| Fundadores | 84% |
| Total | 2.416 |
| En solitario | 611 |



| Por sector | | |
|---|--|-----|
|  Fintech | | 184 |
|  Ehealth | | 134 |
|  Foodtech | | 120 |
|  Edtech | | 119 |
|  Energía | | 114 |
|  Saas | | 100 |
|  Inteligencia artificial | | 91 |
|  Marketing, Media | | 90 |
|  Proptech | | 89 |
|  Deportes | | 82 |



Eventos

| Fecha | Evento |
|---------------|--|
| 18-19/01/2024 | Science for Industry (S4I) |
| 11/2/2024 | Female Startup Leaders |
| 15/02/2024 | Premios Solvia PropTECH |
| 21/02/2024 | Future of Innovation Day 2024 |
| 22/02/2024 | SUMMIT Movilidad Sostenible |
| 22/02/2024 | Summit 2024 movilidad |
| 19-21/02/2024 | Horeca Professional Expo (HIP) |
| 07/03/2024 | Premios a la Innovación 2023 |
| 08/03/2024 | RootedCON |
| 19-21/03/2024 | Rebuild |
| 17/04/2024 | MADRID4TECH |
| 22/04/2024 | Premio Emprendedores y Seguridad Vial |
| 24/04/2024 | Insurance World Challenges |
| 08/05/2024 | Premios Internacionales de Movilidad |
| 14/05/2024 | eAwards |
| 22/05/2024 | Premios +50 Emprende |
| 22/05/2024 | Global Summit for Insurance Innovation |
| 01/06/2024 | Premio Talgo a la Innovación |
| 05/06/2024 | AWS Summit Madrid |
| 13/06/2024 | Open Expo Europe |
| 20/06/2024 | Marketplace Summit |
| 27/09/2024 | Product Fest |
| 21/11/2024 | Women Startup Awards |
| 07-08/03/2024 | RootedCON |
| 10-11/04/2024 | Meta World Congress |
| 24-25/04/2024 | Madblue |

| | |
|---------------|------------------------------|
| 5-7/06/2024 | South Summit |
| 13-14/06/2024 | Meetech Spain |
| 13-14/06/2024 | CTO Summit 2024 |
| 7-8/07/2024 | Crypto Week Summit |
| 16-17/10/2024 | E-SHOW |
| 19-20/06/2024 | DigitalES Summit |
| 12-13/11/2024 | WOBI World Of Business Ideas |
| 19-24/11/2024 | SIMO Educación |
| 20-22/12/2024 | Gamergy 2024 |



Gamergy

GAMERGY se destaca por ser uno de los encuentros gamer más relevantes e innovadores en España, con un alcance e impacto significativo en la comunidad.



South Summit

Durante sus tres días de celebración, asistieron al evento más de 28.000 personas, de las cuales más de 6.000 fueron startups y casi 2.000 inversores. Pudimos escuchar a más de 680 ponentes en 8 escenarios, con más de 157 horas de contenido.

Actores del ecosistema



Aceleradoras

- CEU Emprende
- Clean Cities ClimAccelerato
- Eatable Adventures
- EOI
- GOBE Ventures
- Impact Accelerator
- IOT Tribe Endeavour
- ISDI Accelerator
- Kunsen
- Menttoriza
- Ruralizable
- SEK Lab - URJC
- SILO acelera startups BIO
- SOUL Hi Hub
- SpaceStartup
- Tetuan Valley
- Ufounders
- UNICEF Lab
- UnLimited Spain
- UNLTD Spain
- Unoentrecienmil



Incubadoras

- Atelier by ISEM
- Barrabés BIZ & Growth Space
- Bloomium
- Blue Ocean leading drivers
- Bridge of Billions
- CBRE PropTech
- CEI Montegancedo UPM
- ChemoStart
- CIEC
- ClimbSpot
- Conector Startup Accelerator
- DAS Innovation Lab
- Deeptech Madrid
- E-Social Hub
- E-Tecnoalcalá Hub
- Eatable Adventures
- EIT Digital
- EIT Food
- EIT InnoEnergy
- Eleven Lab
- EO Madrid
- ESA BIC Comunidad de Madrid
- Factoría de Industrias Creativas
- FI Boost
- Founder Institute
- Fundación Biodiversidad
- Fundación ONCE
- Hangar 51 - IAG
- Healthstart madri+d

- Impact Social Cup
- Lánzate
- La Nave
- Madrid Food Innovation Hub
- Madrid in Game
- MAS Ventures - Mas Movil
- PWC Tax & Legal Tech Springboard
- Retail Innovation Lab
- Scaleup Spain Network
- Seedrocket
- Spain Foodtech
- Speed way Banco Caminos
- SportBoost
- Top Seeds Lab
- UC3M de Madrid



Builders

- 7r Ventures
- Akaven
- Alastria
- Anima Ventures
- Byld
- Desafía
- Eleven Lab
- FundingBox
- GBO - The Unboring Business Club
- Hotusa Ventures
- Ivoro
- Madrid Innovation Driven Ecosystem
- Mark Venture



Inversores

- A&G Energy Transition
- Adara Ventures
- Addendum Capital
- Akilia Partners
- Angel Club
- Anima Ventures
- Astara
- Asterious
- Axon Partners
- AYO Social Ventures
- Back Fund
- BAN Madri+d
- BeAble Capital
- BeHappy Investments
- Betoken Capital
- Bewater Funds
- Blast
- Bonsai Partners
- Brain VC Fund
- Bullnet Capital
- BusinessInFact
- Tenity

- Cabiedes & Partners
- Capital Energy
- CAPSA Food
- Castiventures
- Clintell
- Club Impact Angels
- CoreAngels
- COREangels EnterpriseTech
- Creas Impacto
- Cupido Capital
- Eatables Adventures
- Elewit - REE
- Enagas Emprende
- Enzo Tech Ventures
- Faraday Venture Partners
- Fellow Funders
- Fides Capital (Perennius)
- Fitalent
- Fondo Bolsa Social
- FRV-X
- Fundación Innovación Bankinter
- Global Social Impact
- Hyperion
- Indra Ventures
- Íope Ventures
- JME Ventures
- K-Fund
- Kapita
- Kibo Ventures
- Kira Ventures

- Klima Energy Transition
- La Bolsa Social
- Lartech, Grupo Lar
- LLYC Venturing
- Mago Equity
- Making Ideas Business
- MasVentures
- Mundi Ventures
- Mutua Ventures (Mutua Madrileña)
- Net Zero Tech Ventures
- Nodriza Tech
- Oryon Universal
- Pascual Innoventures
- PERSEO Iberdrola
- Pinama Inversiones
- Plug & Play Ventures
- Prosegur Tech Ventures
- Prototécnica
- Repsol Deep Tech
- Repsol Impacto Social
- Samaipata
- Santander InnoEnergy Climate
- Seaya Andromeda
- Seaya Ventures
- Segovventure
- Sevenzonic Ventures
- Smart Ventures
- Sonar Ventures
- SouthUp Ventures
- Swanlaab Venture Factory
- Telefónica Ventures
- THE BANC

- The Cube
- The Fringe Labs
- The Net Street
- TheVentureCity
- Travel Tech 1 Venture Capital
- Tres Mares Capital
- Tritemius Fund I, FCRE
- TRL Plus
- Vas Ventures
- Viriditas Ventures
- Wayra
- Woonkly
- YNN Ventures
- Zacua Ventures



Open innovation

- Accenture Digital Hub
- Acciona l'mnovation
- AENA Ventures
- Amadeus Ventures
- Aon Innovation Lab
- Aticco Workspaces
- AXA Openinsurance
- Barlab Mahou San Miguel
- BBVA Spark
- Castellana Properties
- Cemex Ventures
- Cofares Hub
- Come In Prosegur

- CorreosLabs
- Cuatrecasas Acelera
- DayOne Caixabank
- Disruptive Program Sanitas
- EDP Energy Starter
- Elewit
- Enagas Emprande
- Enaire Open Innovation
- Enel Innovation Hub Europe
- Estrella Galicia - The Hop
- Ferrovial - Build Up!
- Fondo de Emprendedores Repsol
- Fundación Línea Directa
- Generali
- Govtechlab Madrid
- Ikcubator
- Indraventures
- KPMG Innovate
- Lightspeed
- MAPFRE insur_space
- Merck
- Merlin PropTech Challenge
- Metrovacesa
- Naturgy Connecting Energy
- ONCE Innova
- Openvia by Globalvia
- Orange FAB
- Porsche Accelerator
- Prosegur Tech Ventures
- Reale Seguros
- RENFE Trenlab
- RTVE Impulsavision

- Sacyr iChallenges
- Santalucia impulsa
- Santander X Explorer
- Siemens Digital Industries Software
- Speedway
- Springboard by PWC



Administración pública

- Consejería de Educación, Ciencia y Universidades
- Consejería de Economía Empleo y Competitividad CAM
- Cámara Oficial de Comercio
- Enterprise Europe Network
- International Lab
- Las Rozas Innova
- Ports 4.0
- Wework
- Startup Alcobendas



Parques científicos

- Parque Científico Universidad Carlos III
- Parque Científico y Tecnológico UPM
- Parque Científico de Madrid
- Vivero Empresas Móstoles - URJC



Otras iniciativas

- CaféOlé! Clubworking
- Coworking La Fabrica
- Crypto Plaza
- Espacio Geranios
- ESIC Emprendedores
- Fangaloka
- Google for Startups Campus Madrid
- IE Área 31
- Impact Hub Madrid
- Living Cells
- MaSID. Madrid Science Innovation District
- Madrid Emprande - Ayuntamiento de Madrid
- Spacesworks
- Talent Garden
- The Valley
- TheCUBE Madrid
- UCJC LAB
- Utopicus
- Connected Mobility Hub
- Spanish Startups
- Empresa y Sociedad
- GBO - The Unboring Business Club
- IE PublicTech Lab
- Red de Mentores madri+d

Metodología y fuentes de datos

ecosistemaStartup

Fuente de datos: Ecosistema Startup

Los datos obtenidos sobre las empresas tecnológicas de la Comunidad de Madrid han sido obtenidos de la plataforma de datos Ecosistema Startup, la mayor base de datos de startups, inversores y business angels de España.

Una herramienta que permite analizar más de 7.000 compañías tecnológicas españolas y conocer datos relevantes como fundadores, sectores a los que pertenecen, tipos de empresas, ODS que cumplen, año de fundación de las compañías, y un largo etcétera de informaciones.

INFORMA

Una compañía Cesce

Validación de datos con el Registro Mercantil

Trimestralmente, los datos de Ecosistema Startup son validados con el Registro Mercantil gracias al acuerdo del diario El Referente con INFORMA, plataforma de datos líder en el suministro de Información Comercial, Financiera, Sectorial y de Marketing de empresas y empresarios.

Gracias al acuerdo con INFORMA, obtenemos datos exactos de facturación anual (presentación de cuentas en el registro mercantil), empleados y situación de las compañías, conociendo el estado de vida de las compañías y cerrando todas aquellas empresas que cierran o se han extinguido.

ElReferente

CONECTANDO EL ECOSISTEMA DE LAS STARTUPS

Informe nacional de empresas tech España 2024

El Referente ha publicado este año 2024, un informe nacional que incluye los datos principales vinculados al mundo de la innovación y las startups en España.

Un informe que consta de seis bloques principales que vertebran dicho documento: impacto regional, impacto sectorial, impacto económico y de inversión, impacto vinculado al género, un especial sobre startups y otro sobre scaleups, y la sección donde se engloban todas las compañías, el apartado empresas tech. El informe ha sido apoyado por más de 10 compañías entre las que destacan ENISA o Patio Campus y la propia Comunidad de Madrid, mediante la Fundación para el Conocimiento madri+d.

fundación para el conocimiento madri+d

Rol de la Fundación Madri+d en España

La Fundación para el Conocimiento madri+d en colaboración con el diario El Referente ha elaborado este informe gracias a las fuentes de datos de ambas organizaciones, las cuales han puesto en común para elaborar el primer informe regional que recoja todos los datos regionales del ecosistema tecnológico madrileño.

Entre los datos relevantes del informe destacan empleabilidad e impacto económico de las empresas tech en la región, polos de innovación de la Comunidad, principales operaciones de inversión o sectores productivos predominantes.

Metología del informe

El informe incluye:



Se incluye únicamente empresas constituidas en **territorio nacional** código de identificación fiscal (CIF)

= / > 2010

Solo se incluyen **empresas con el año de constitución igual o posterior al año 2010**, salvo excepciones puntuales



La ubicación de las empresas se realiza **en base a la dirección fiscal**, dato obtenido del registro mercantil vía INFORMA



Las empresas han sido **validadas por el Registro Mercantil**, validando la situación de las mismas y descartando las extinguidas, liquidadas...

INFORMA



Se establecen **tres tipologías de empresa** (startup, scaleups y pyme) tomando como criterios de clasificación la facturación anual y los años de vida.

ecosistemaStartup

Datos obtenidos y actualizados de la plataforma Ecosistema Startup **hasta el 1 de junio de 2024**

Que es una startup, scaleup y Pyme



Startup

- Empresas de **nueva creación**
- Desarrollan un proyecto de **emprendimiento innovador**
- Máximo **5 años de antigüedad***
- **Sede social en España**
- Al menos **60%** de la plantilla con **contrato laboral en España**
- No cotizar en **ningún mercado regulado**
- Volumen de negocio **inferior a los 10M€**
- Modelo de **negocio escalable**
- **No surgir de fusión**, escisión o transformación de empresas que no tengan consideración de startups
- **No haberse fusionado** ni vendido la mayoría de su capital a otra empresa

**7 años en el caso de los sectores Biotech, Industria, Energía y otros (especificar)*



Scaleup

- Empresas de **nueva creación e innovadoras**
- Desarrollan un proyecto de **emprendimiento innovado**
- Máximo **5 años de antigüedad***
- **Sede social en España**
- Al menos **60%** de la plantilla con **contrato laboral en España**
- No cotizar en **ningún mercado regulado**
- No surgir de fusión, escisión o transformación de empresas que no tengan consideración de startups
- **No haberse fusionado** ni vendido la mayoría de su capital a otra empresa
- Crecimiento anual superior a un **20% en facturación** o número de personas empleadas (a lo largo de los tres ejercicios anteriores)

**7 años en el caso de los sectores Biotech, Industria, Energía y otros (especificar)*



PYME

- **Máximo 250 empleados** en plantilla
- Facturación entre los **10M€ y los 50M€**
- No tiene por qué tener una naturaleza tecnológica o digital
- No tiene por qué aportar innovación a un sector o industria
- **Sede social en España**

ecosistemaStartup

Informe Empresas
Tech e Innovadoras.
España 2024

ElReferente
CONECTANDO EL ECOSISTEMA DE LAS STARTUPS

 fundación para el
conocimiento
madrid+