

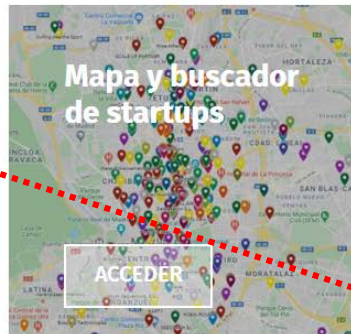
## Informe **sectorial**

# Contexto y perspectivas del sector **FoodTech**

In partnership with:



## Plataformas del ecosistema



## Informes



## Herramientas para startups



Search for companies, investors, people, lists & innovat

Home Public services Dashboard Curated content Startups & Scaleups Corporates Investors Funding rounds Exits Accelerators Workspaces Universities More > Matching tool Investment heatmap Themes

All Companies > Startups & Scaleups

Hiring startups | Madrid Startups with international offices | Madrid Impact startups | Madrid Female founded startups | Madrid Serial founders | Madrid Strong founding teams | Madrid Most funded startups | Madrid Hiring fintech startups

Community of Madrid HQ Region Type to filter results

Showing 4,231 startups & scaleups

NAME	MARKET	TYPE	EMPLOYEES 12 months growth	LAUNCH DATE	VALUATION	FUNDING	LOCATION
Full&Fast Provides on-demand optimized mob	B2B energy transportation maintenance clean energy	commission	4	2017	€1-2m	€300k	Madrid
Carousel Group Manages B2C operations in the globe	B2C gaming betting & gambling	deep tech artificial intelligence commission marketplace & e-commerce	64	2017	€35-€2m	€13.6m	Madrid
miResi A platform that helps to find the perf	B2B, B2C health health platform	commission marketplace & e-commerce	6	2019	€400-€900k	€100k	Madrid
Arbor Fintech A financial wellness app focused on s	B2C fintech banking financial management solutions	mobile app subscription SaaS	21	Feb 2017	€12-18m	€3m	Madrid
Megafood SA The first Burger King franchisee in Sp	B2B food on-store retail & restaurant tech	commission	101	2002	€100m	€16m	San Sebastián de los Reyes
Entri A data analytics platform to grow sals	B2B marketing marketing analytics	commission SaaS	4	2020	€520-750k	€130k	Madrid

Rantrhactor

# Fuentes de información

## + **Startup Radar madri+d:**

- Análisis del ecosistema emprendedor innovador de la Comunidad de Madrid
- Bases de datos únicas en tamaño y representatividad de startups innovadoras, incubadoras, aceleradoras, viveros, capital riesgo,...

## + **Foodtech in Spain: Moving the Spanish Food System Forward 2022, ICEX**

## + **European Foodtech Report Q1-2022, Dealroom**

## + **Estado Foodtech en España 2021, Eatable Adventures**



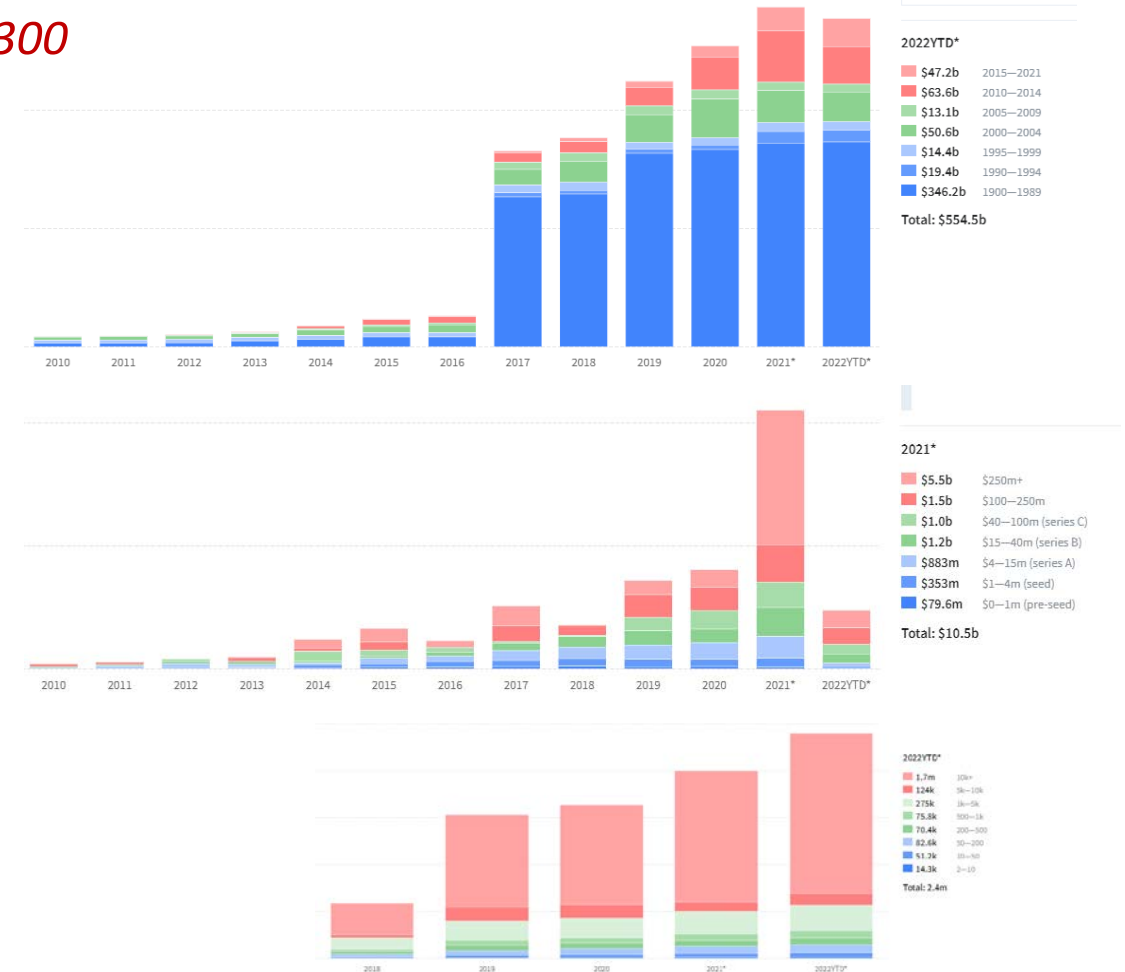
# FoodTech en Europa (2021)

10.900 empresas en Europa  
>2000: 8.300

⊕ Valor: 554.000 M€ (5.5% del total)  
>2000: 140.000 M€ (5%)

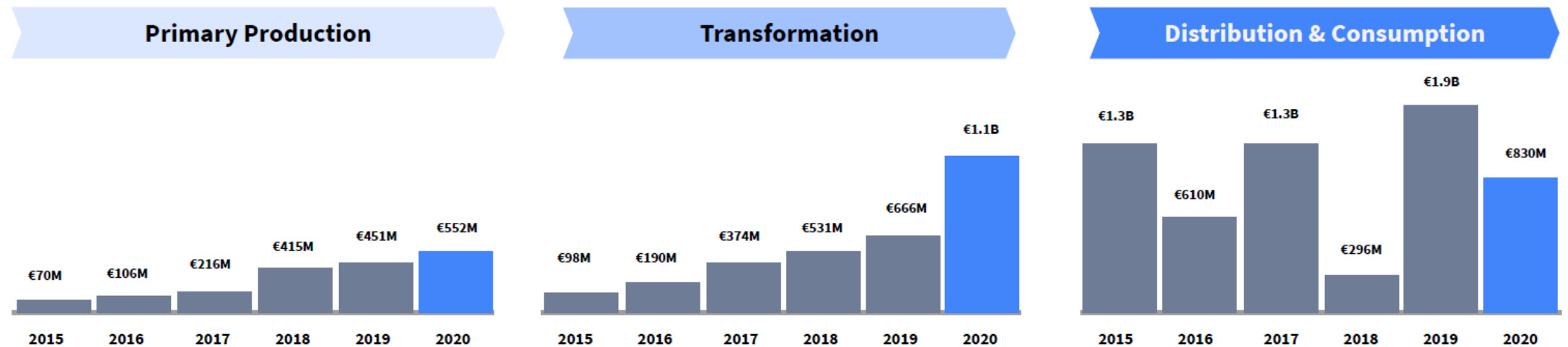
⊕ Inversión: 10.500 M€ (8.8% del total)

⊕ Empleo: 2.4 M (7% del total)  
>2000: 329k (3,8%)



Fuente: Dealroom

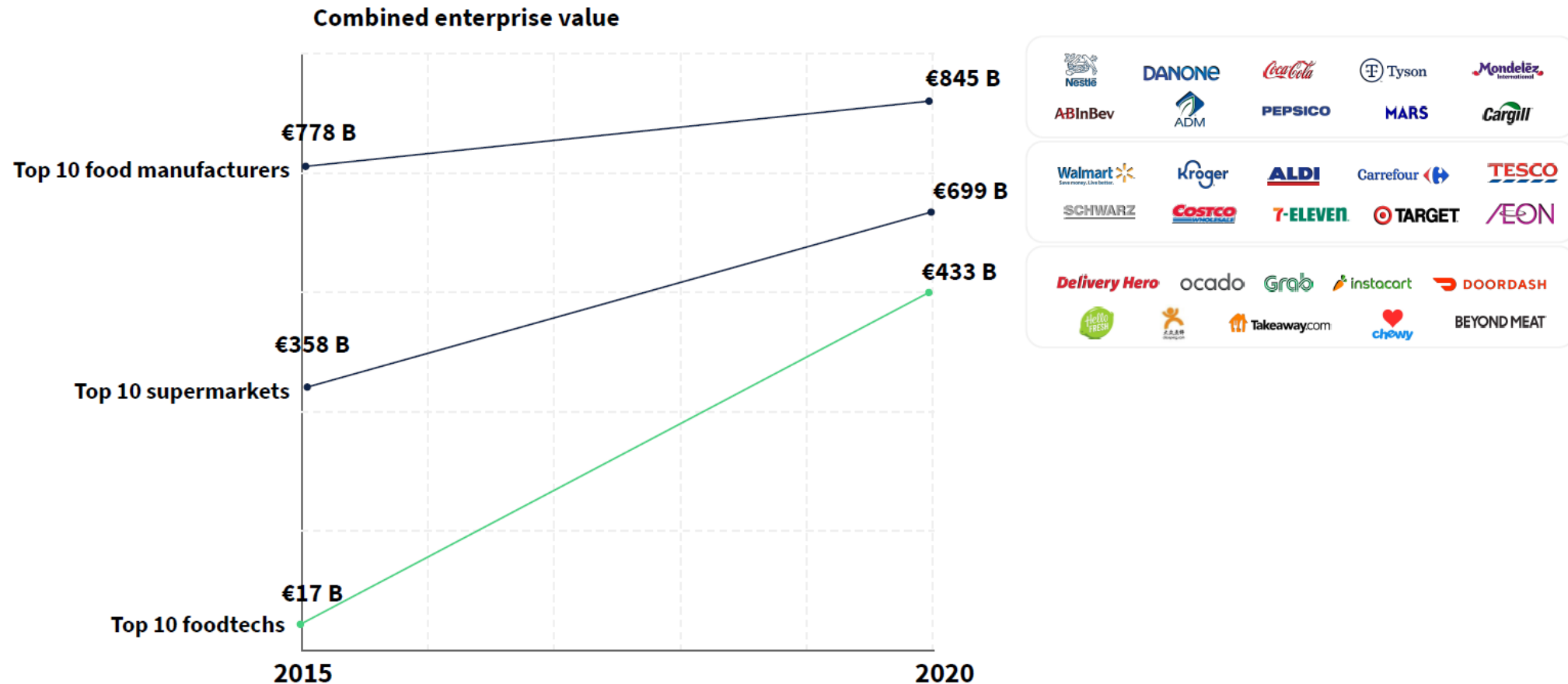
# El crecimiento de la inversión de CR ha sido mayor en los sectores de transformación, distribución y consumo...



Fuente: The state of European Food Tech, 2021. Dealroom & Five Seasons Ventures



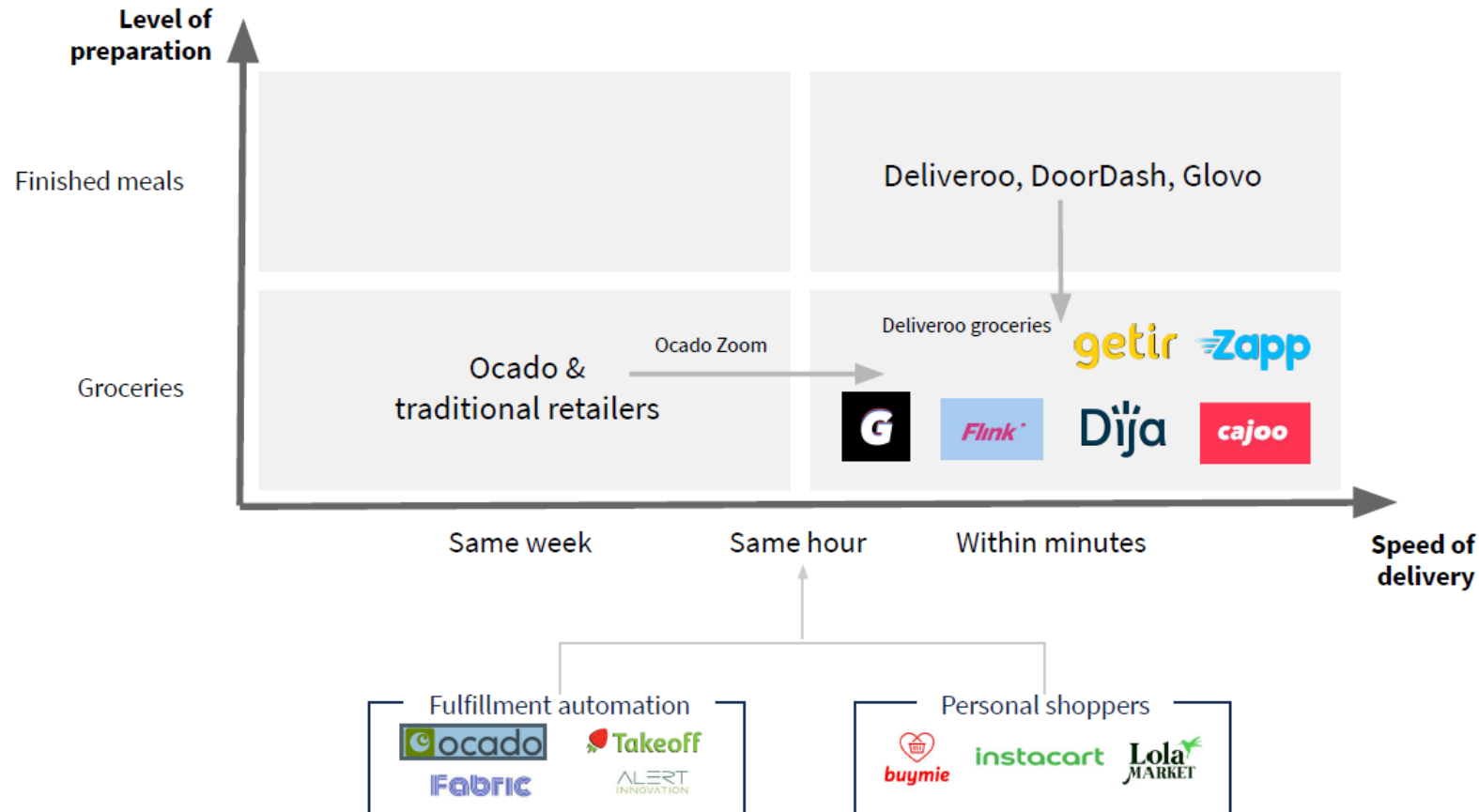
# La pandemia ha acelerado el crecimiento y nuevos modelos de venta y distribución, sobre todo de comida elaborada ...



Fuente: The state of European Food Tech, 2021. Dealroom & Five Seasons Ventures

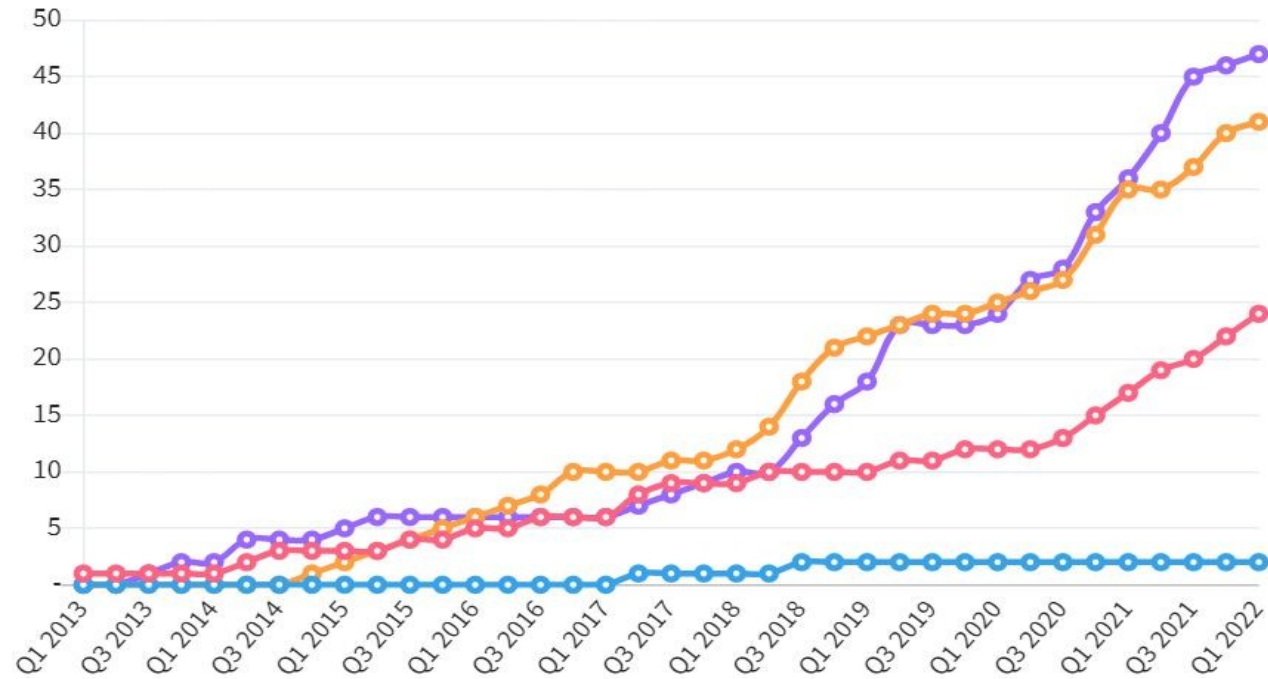


... y es en la distribución de la compra a domicilio donde existen mejores perspectivas de crecimiento



Fuente: The state of European Food Tech, 2021. Dealroom & Five Seasons Ventures

# Unicornios FoodTech por área geográfica



Fuente: European Foodtech Report Q1-2022, Dealroom

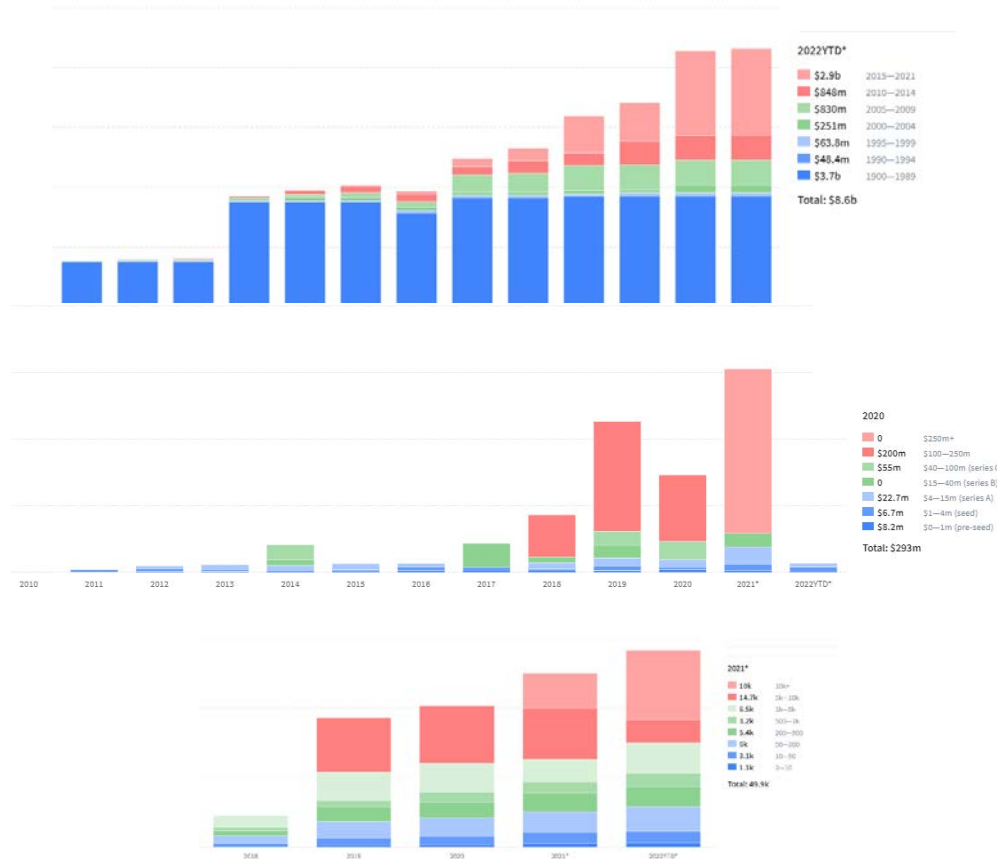




# FoodTech en España (2021)

866 empresas en España

>2000: 650



+ **Valor:** 8.600 M€ (1,5% de Europa, 5º país de Europa y en el top 10 mundial)  
>2000: 4.800 M€ (3,4%)

+ **Inversión:** 612 M€ (1,5% de Europa)

+ **Empleo:** 50k (2% de Europa).  
>2000: 15k (4,5%)

Fuente: Dealroom




# Las startups de Foodtech en España, por sectores



Fuente: Foodtech in Spain: Moving the Spanish Food System Forward 2022, ICEX

# Startups foodtech en la Comunidad de Madrid



# Foodtech en la Comunidad de Madrid (2021)

198 empresas, 10º hub europeo

>2000: 176

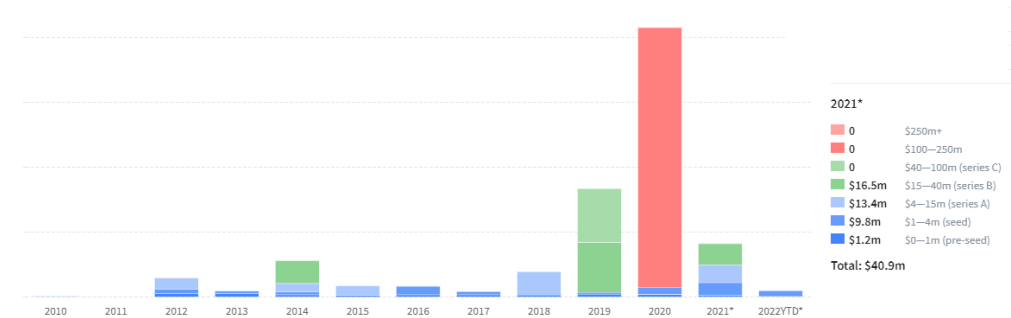
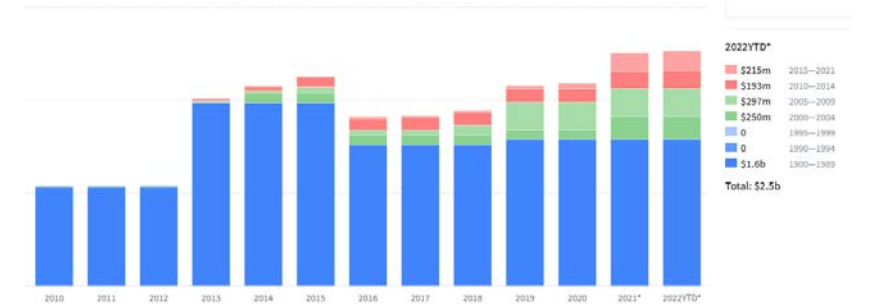
⊕ **Valor:** 2.500 M€ (29% de España)

>2000: 956 M€ (11%)

⊕ **Inversión:** 40,9 M€ (6.5%-25% de España con-sin inversión en Glovo)

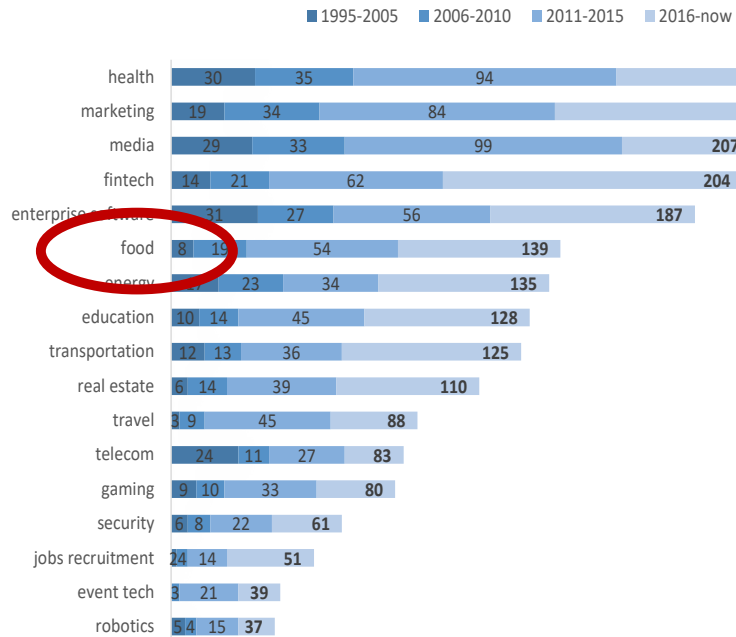
⊕ **Empleo:** 18.7 k (37% de España)

>2000: 3.3K (22%)

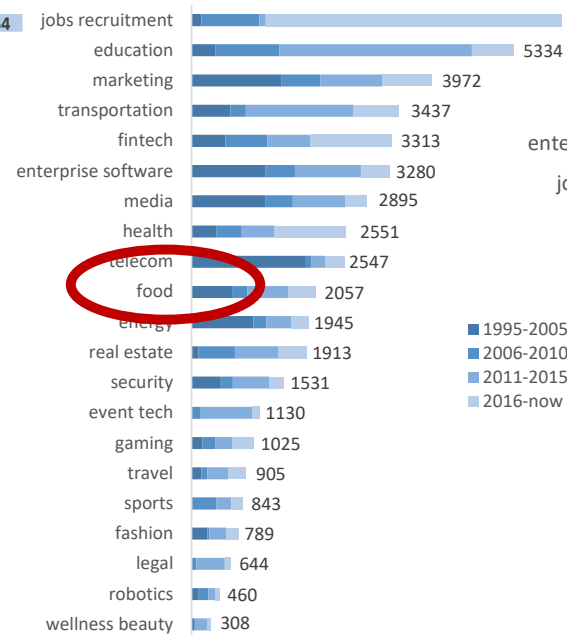


En la CM, FoodTech es 6º en nº de startups, 10º en empleo y 12º en valor

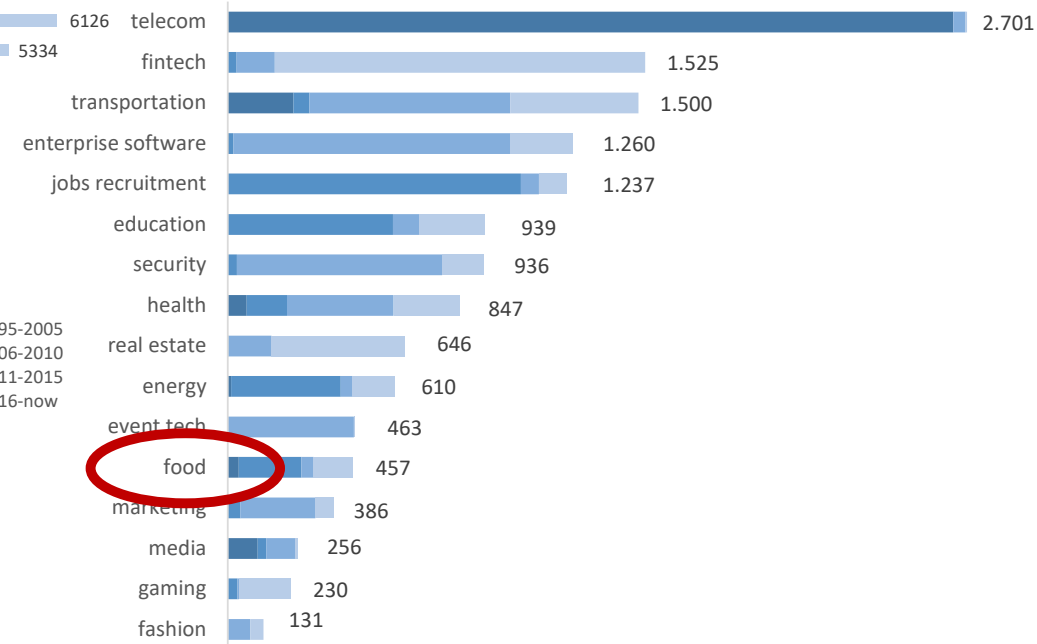
Nr. of tech companies by industry and founding year



Total nr. of jobs  
by industry and founding year



Total value of the companies (M€)






# FoodTech en la CM: tipo de cliente

+ B2C (o B2C+B2B): 109

+ B2B (o B2B+B2C): 86

## negocio



## consumidor






# Foodtech en la CM: flujos de ingresos

- + Comisión: 40%
- + Suscripción: 33%
- + Venta inventario propio: 23%
- + Publicidad: 4%

## comisión




## suscripción



## venta de inventario propio




## publicidad



Fuente: Startup Radar madri+d



# FoodTech en la CM: nº de empleados



# Conclusiones sobre el sector FoodTech en España

- ⊕ Las startups operan en toda la cadena de valor:
  - un 24% de ellas lo hace en innovación de producto
  - un 22% en modelos directos al consumidor
  - un 12% la digitalización del campo.
  
- ⊕ Más de un 70% emplea tecnologías como la biotecnología, inteligencia artificial, machine learning, blockchain o IOT y más del 80% de los desarrollos tecnológicos generados se encuentran en fase comercial o cercanos a la comercialización.




# Conclusiones sobre el sector FoodTech en España

- ⊕ Crece el número de operaciones y se duplica el número de ellas que supera el millón de euros (un 92% de las empresas del sector creen que seguirán ampliando sus equipos).
- ⊕ En 2021, a la ronda de Glovo le siguen Bio Tech Foods (36 M€), Heura (16 M€) y Biome Makers y Crowd Farming (15 M€ cada una).
- ⊕ Los emprendedores ponen de manifiesto la especial importancia de la internacionalización y la adquisición de buenas prácticas empresariales.



# La más completa y detallada fotografía del ecosistema de startups en la Comunidad de Madrid

<https://www.madrimasd.org/emprendedores/startup-radar-madrid>



## Knowledge partners

La base de datos de Startup Radar madr+d se basa en información actualizada por la Fundación madr+d y Dealroom, con el apoyo de un importante número de *Knowledge Partners*.

### DATOS DE SPIN-OFFS

- Madrid Region Universities
- R&D Institutions
- Science Parks & hospitals (ITEMAS Network)

### SECTORES Y TECNOLOGÍAS

- AI & Cybersecurity: EIT Digital
- Construction & Circular Ec: Sacyr iChallenges
- Deep Tech: Cyclomed Technologies
- Education: Seklab
- Fashion: Atelier
- Food & Agritech: Bloomium
- Health: EIT Health
- Scaleups: Empresa y Sociedad
- Las Rozas Innova

Contexto y perspectivas del sector  
FoodTech

Análisis Sectorial Startup Radar madr+d 2022

Si deseas sumarte desde tu institución, contáctanos [aquí](#)